



2 松本市立博物館

◎ 8:30 am—5:00 pm [4:30pm 截止入場]
 ◎ 0263-32-0133
 ◎ 大人 ¥200 小學生、中學生 ¥100 (團體可享優惠)
 休館日: 12/29-1/2(1月3日提早結束)及其他
 *與松本城為共通入場券
 展示松本城的相關資料及重要民俗文化財的收藏品。



5 高橋家宅

◎ 9:00 am—5:00 pm [4:30pm 截止入場]
 ◎ 0263-32-5725 ◎ 免費
 休館日: 3~11月(第三個星期一); 12月~2月(星期一)
 *遇假日則改休隔天; 12/29-1/3
 1889年由法國籍司祭Clément 神父建造的西洋館。而另一位法國籍神父在此地完成了日本第一本日法辭典。



6 繩手通

悠久的歷史，保留古老風情的街道。在石疊小路上悠閒散步之餘還可享受購物樂趣。



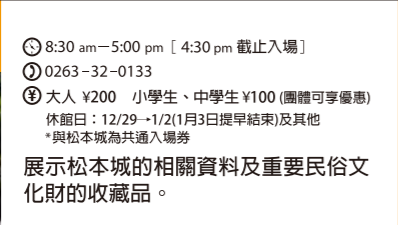
7 時鐘博物館

◎ 9:00am—5:00pm [4:30pm 截止入場]
 ◎ 0263-36-0969
 ◎ 大人 ¥300 小學生、中學生 ¥150 (團體可享優惠)
 休館日: 星期一 *遇假日則改休隔天; 12/29-1/3
 外牆的鐘擺時鐘為日本最大等級。館內展示約110件作品和相關資料。



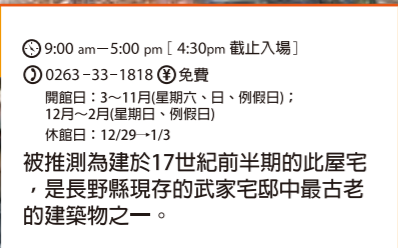
9 秤博物館

◎ 9:00am—5:00pm [4:30pm 截止入場]
 ◎ 0263-36-1191
 ◎ 大人 ¥200 小學生、中學生 免費 (團體可享優惠)
 休館日: 星期一 *遇假日則改休隔天; 12/29-1/3
 藏造(倉庫設計)建築物中展示著來自日本及世界各地約150件的各式磅秤。這是松本市內最珍奇獨特的博物館。



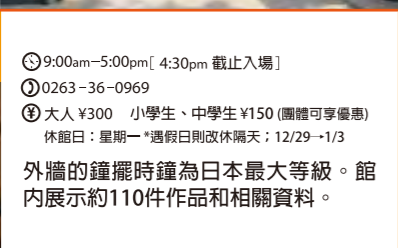
4 舊司祭館

◎ 9:00 am—5:00 pm [4:30pm 截止入場]
 ◎ 0263-33-1818 ◎ 免費
 開館日: 3~11月(星期六、日、例假日); 12月~2月(星期日、例假日)
 休館日: 12/29-1/3
 被推測為建於17世紀前半期的此屋宅，是長野縣現存的武家宅邸中最古老的建築物之一。



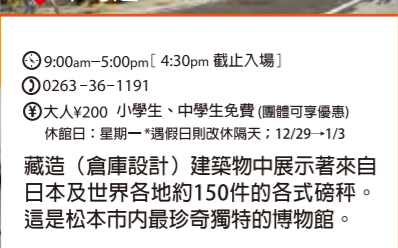
6 繩手通

◎ 9:00am—5:00pm [4:30pm 截止入場]
 ◎ 0263-36-0969
 ◎ 大人 ¥300 小學生、中學生 ¥150 (團體可享優惠)
 休館日: 星期一 *遇假日則改休隔天; 12/29-1/3
 外牆的鐘擺時鐘為日本最大等級。館內展示約110件作品和相關資料。



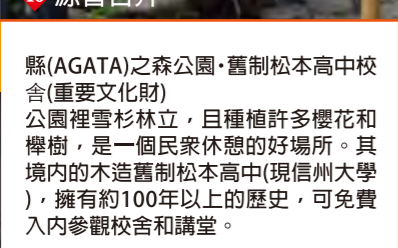
8 中町通

街道上並列著一排富有歷史的「藏」，其主要特徵是被稱為「海鼠壁」的黑與白交織設計。傳統工藝店、小型咖啡店等都是此區域的魅力特色。



10 源智古井

這古井為松本市內的名水之一，松本人自古就以這井水作為飲用水，至今仍仍有許多民眾特地至此取水。



12 縣(AGATA)之森公園

縣(AGATA)之森公園·舊制松本高中校舍(重要文化財)
 公園裡雪杉林立，且種植許多櫻花和樟樹，是一個民眾休憩的好場所。其境內的木造舊制松本高中(現信州大學)，擁有約100年以上的歷史，可免費入內參觀校舍和講堂。



松本

逛街地圖

(繁體中文)

松本車站周邊



市區、近郊路線巴士

走出松本站後，巴士總站就位於您右手邊，從這裡發出前往各地的巴士。
可在巴士總站購票或是於下車時投幣付款。
巴士總站可使用信用卡，但巴士車內無法使用。

電車

松本車站往長野方面: JR篠之井線
往穗高(安曇野)・大町・白馬方面: JR大糸線
往新宿(東京)方面: JR中央東線
往名古屋方面: JR中央西線
往上高地方面: 請搭乘松本電鐵上高地線(7號月台)

免費出借腳踏車

「SUISUI TOWN」和「力車」，可於市街的特定地點出借。

在市區的9個觀光設施都設有出借點，利用時間為9:00~17:00(或16:30)。部分場所還車時間可至20:00或21:00。在小徑及單行道多的城下町・松本旅遊時，是一項不錯的交通工具。

SUISUI TOWN

於地圖上印有SUISUI TOWN 標記的場所提供出借，一個地點約放置3~10台左右，偶爾會發生出借中而空無一台的情形。

力車

市中心的住宿設施可提供出借。



計程車

計程車有分大型車輛和一般車輛。
松本車站前的計程車，隨時可搭乘，可用信用卡付款。

參考車資

- 松本站→松本城 ¥800
 - 松本站→淺間溫泉 (Hot Plaza淺間) ¥2,300
 - 松本站→美原溫泉 (翔峰酒店) ¥2,100
 - 松本站→日本浮世繪博物館 ¥1,600
- 22點至隔天5點，加兩成收費

周遊巴士

市區觀光可多利用車站前的Town Sneaker。

上車門通常位於巴士中段附近，下車門則位於前方。
到站前請提前按下車鈴，下車時請將剛好的車資投入投幣箱中。

票價 大人: ¥200 / 兒童: ¥100

	行駛時間	行駛間隔
北路線 松本城, 舊開智學校	8:30am → 5:15pm	平日每30分鐘、 六日及國定假日每20分鐘一班
東路線 中町, 松本市美術館	8:40am → 8:00pm	每20分鐘
西路線 浮世繪博物館, 歷史之里	8:10am → 6:40pm	每30分鐘

*另有南路線可利用。



Town Sneaker 一日乘車券

大人: ¥500 / 兒童: ¥250

Town Sneaker 兩條路線皆可使用。

松本一日乘車券

大人: ¥800 / 兒童: ¥400

※出示一日乘車券至以下的觀光設施可享折扣優惠。

設施名稱	乘券種類	優惠	最近的巴士站
松本城 + 松本市立博物館	大人	610 ▶ 550	6 丸之内
	小學生、國中生	300 ▶ 270	8 松本城/市政府前
舊開智學校	大人	300 ▶ 250	10 舊開智學校
	小學生、國中生	150 ▶ 100	
時鐘博物館	大人	300 ▶ 250	15 時鐘博物館
	小學生、國中生	150 ▶ 100	
秤資料館	大人	200 ▶ 150	18 秤資料館
	小學生、國中生	免費	
松本市美術館	大人	410 ▶ 310	30 松本市美術館
	高中生、大學生	200 ▶ 100	
舊制高中紀念館 縣(AGATA)之森公園內	大人	300 ▶ 200	28 縣(AGATA)之森公園
	小學生、國中生	免費	

* 小學生、國中生: 未滿15歲 高中生、大學生: 15歲以上

免費觀光導遊

ALSA 阿爾卑斯善意翻譯協會

以松本城為據點的外語觀光導遊志工團體。
導覽松本城周邊的觀光客、松本市博物館、舊開智學校，以及市內其他觀光地。
英語導遊於上午10點至下午3點駐點於松本城入口處左側的小屋內，可自行入內詢問。若有需要中文服務可事先申請。

諮詢處

旅遊服務中心 0263-39-7176
(松本城的南方) ☎ 9:00 am → 5:45 pm 休館日: 12/29~1/3

旅遊服務中心 0263-32-2814
(松本車站剪票口的對面) ☎ 9:00 am → 5:45 pm 休館日: 12/29~1/3

松本觀光會議協會 0263-34-3295
松本市觀光溫泉課 0263-34-3000
☎ 8:30 am → 5:15 pm 休館日: 星期六、日: 12/29~1/3

■ 松本市觀光情報「來去遊松本」 <https://visitmatsumoto.com/zh-hant/>

各區域的旅遊情報網站

2 上高地 (日本阿爾卑斯 國家公園 度假勝地) 官方網站 <http://www.kamikochi.org/tw/>

3 飛騨高山 <http://www.hida.jp/chinese/>



請求協助時

遺失物 請至派出所詢問。出了松本站城口，位於右手邊，以及繩手通及大名町通轉角上。

紛爭事故 請撥警察局110

救護車 請撥119

日幣提款

郵局(JP銀行)和7-11的ATM，可以使用海外的信用卡和部分的提款卡。
郵局的ATM，非24小時營業，且每個據點不太相同，請注意。

郵局

明信片、信件、包裹等可多利用郵局寄送。

松本郵局 郵局窗口

☎ 9am - 7pm (星期一至五) / 9am - 5pm (星期六)

9am - 12:30 pm (星期日例假日)

*郵局左側設有服務窗口，每天早上7點至夜間21點前可利用。

日本郵局HP(英文)

☎ <http://www.post.japanpost.jp/english/index.html> (英文)

免費網路服務

松本市旅遊服務中心(松本城南方)設有兩台電腦，可連結上網。

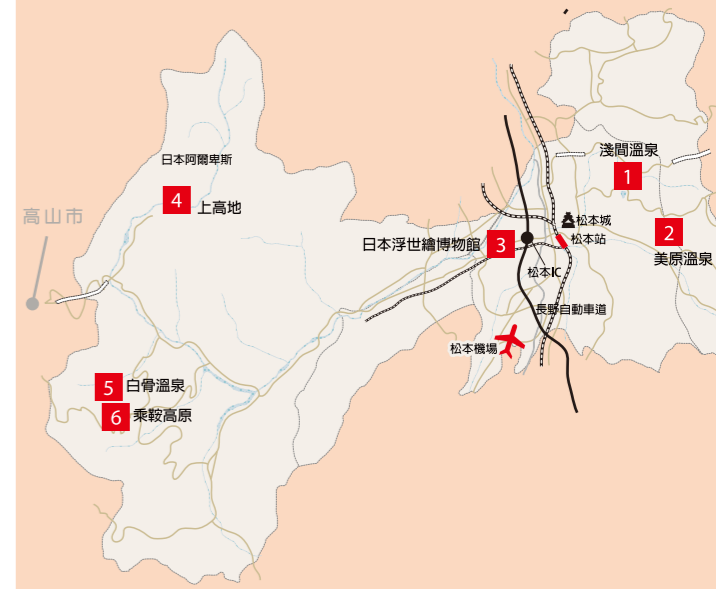
兩處觀光諮詢處: 松本站大樓剪票口對面，以及松本城南邊。這兩處提供不需要帳號及密碼的免費Wi-Fi網路服務。

此外，松本站前廣場、花鐘公園、松本市美術館、大手門停車場、松本城公園、松本城丸庭園、舊開智學校、繩手通、中町藏SHIKKU館等地也能使用Wi-Fi。

觀光資訊中心(松本城南方)設有兩台電腦，可連結上網。

☎ 0263-39-7176 ☎ 9 am - 5:45 pm 休館日: 12/29~1/3

松本市



1 淺間溫泉

擁有1300年持續湧出溫泉的悠久歷史，是松本市民的休憩場所。亦有提供可當日來回的純泡湯服務。

交通: 自松本巴士總站往淺間溫泉巴士20分鐘



2 美原溫泉

自古代文書有所記錄其活動以來，此處就是非常受歡迎的溫泉地。溫泉水溫度不很高為其特色之一。

交通: 自松本巴士總站往美原溫泉巴士20分鐘

3 日本浮世繪博物館

公休日: 星期一(如當天是國定假日則照常開館, 延至隔天休館)・12/28~1/3

浮世繪博物館專賣店

位於伊勢町通
公休日: 星期三



4 上高地 & 日本阿爾卑斯

在上高地可欣賞到完整的自然風貌。適合從事健走、登山健行、露營等活動。在此地住宿一晚，可讓您體驗到不受任何干擾的明亮閃耀星空。

入山期間: 4月下旬~11月15日

交通: 自松本站搭乘電車30分鐘，再轉搭巴士1小時

5 白骨溫泉

深山的一處秘湯，以乳白色溫泉聞名。除了格外動人的新綠與楓葉季節外，其他時期也讓人沉浸在無比的開放感當中。

交通: 自松本站搭乘電車30分鐘，再轉搭巴士1小時



6 乘鞍高原

是一個海拔1200~1800公尺的高原，5、6月體驗10公尺的雪壁；夏天觀賞高山植物、露營；秋天賞楓；冬天滑雪和雪鞋，四季皆宜的旅遊景點。

交通: 自松本站搭乘電車30分鐘，再轉搭巴士50分鐘

