

[A] M100チケット 全体の基本集計



A1 来訪元

	松本市内	県内	県外
件数	844	222	366

A2 年齢層

	～10代	2・30代	4・50代	6・70代	80代～
件数	29	688	610	126	9

A3 性別

	女性	男性
件数	1120	337

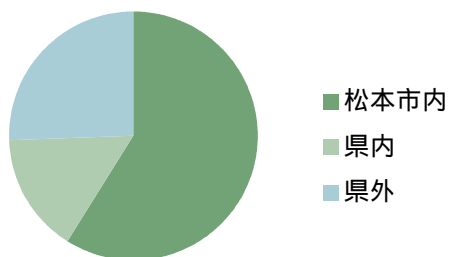
A4 来訪人数

	1人	2人	3人	4人以上
件数	470	589	152	257

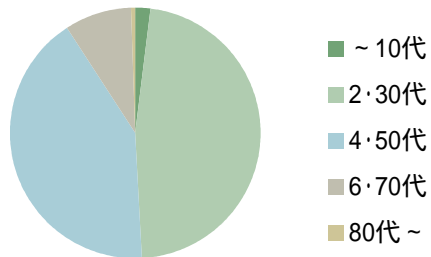
A5 交通手段

	徒歩	自転車	公共交通	マイカー
件数	443	203	229	548

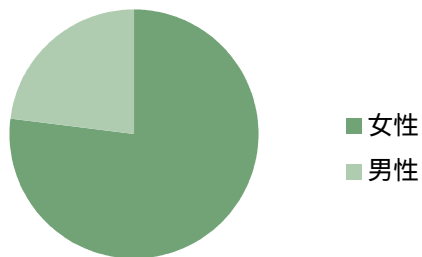
A1 来訪元



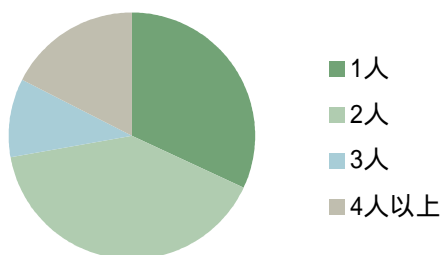
A2 年齢層



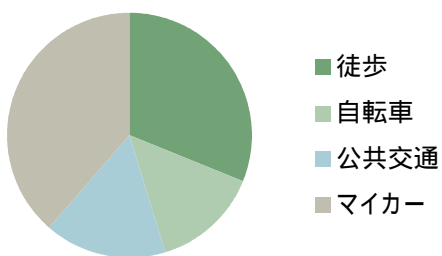
A3 性別



A4 人数



A5 交通手段

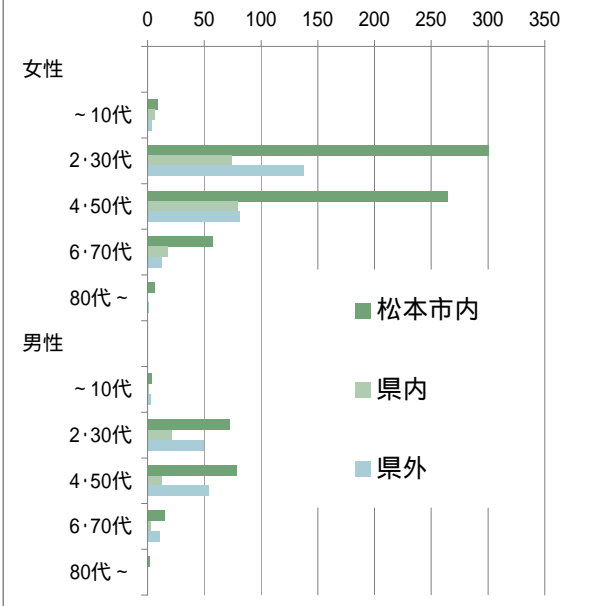


[B] M100チケット 全体の年齢別の傾向



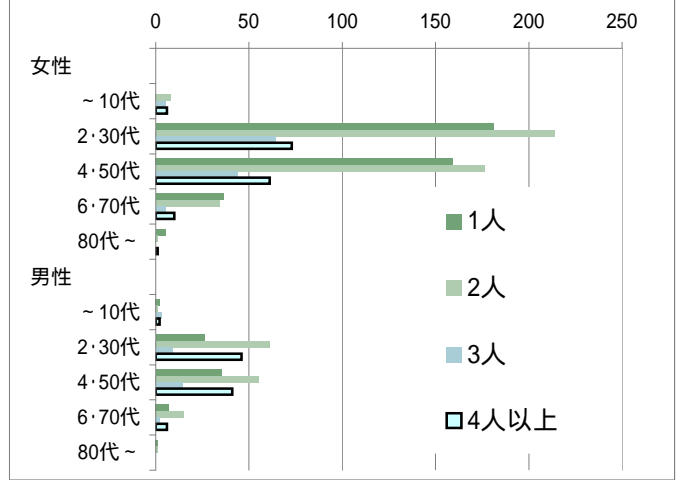
B1 性別・年齢層別の来訪元

	松本市内	県内	県外	総計
女性				
～10代	9	6	4	19
2・30代	300	74	137	511
4・50代	264	79	81	424
6・70代	57	18	12	87
80代～	6	0	1	7
男性				
～10代	4	1	3	8
2・30代	72	21	49	142
4・50代	78	12	54	144
6・70代	15	3	11	29
80代～	2	0	0	2



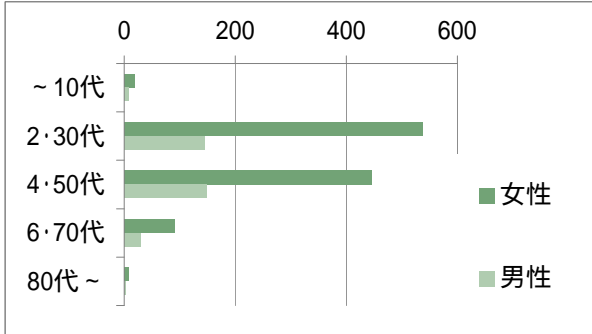
B3 性別・年齢層別の来訪人数

	1人	2人	3人	4人以上	総計
女性					
～10代	0	8	5	6	19
2・30代	181	214	64	73	532
4・50代	159	176	44	61	440
6・70代	36	34	5	10	85
80代～	5	1	0	1	7
男性					
～10代	2	1	3	2	8
2・30代	26	61	9	46	142
4・50代	35	55	14	41	145
6・70代	7	15	2	6	30
80代～	1	1	0	0	2



B2 年齢層別の性別

	女性	男性	総計
～10代	19	8	27
2・30代	538	144	682
4・50代	445	148	593
6・70代	90	30	120
80代～	7	2	9
総計	1099	332	1431



B4 性別・年齢層別の交通手段

	徒歩	自転車	公共交通	マイカー	総計
女性					
～10代	4	3	8	4	19
2・30代	154	86	96	183	519
4・50代	145	49	52	181	427
6・70代	35	7	14	29	85
80代～	3	1	2	1	7
男性					
～10代	1	1	2	3	7
2・30代	37	25	20	57	139
4・50代	45	22	22	54	143
6・70代	10	0	7	13	30
80代～	1	1	0	0	2

