

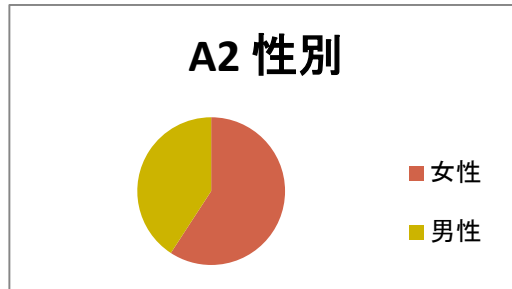
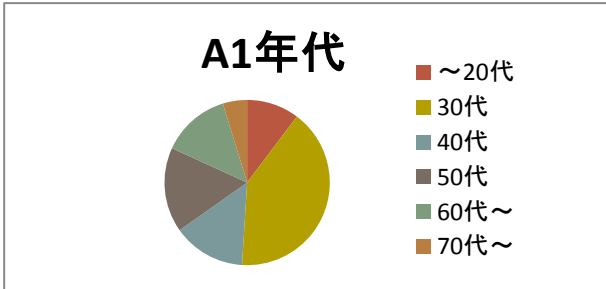


A1 年齢層

|    |      |     |     |     |      |      |
|----|------|-----|-----|-----|------|------|
|    | ~20代 | 30代 | 40代 | 50代 | 60代~ | 70代~ |
| 件数 | 26   | 103 | 36  | 42  | 34   | 12   |

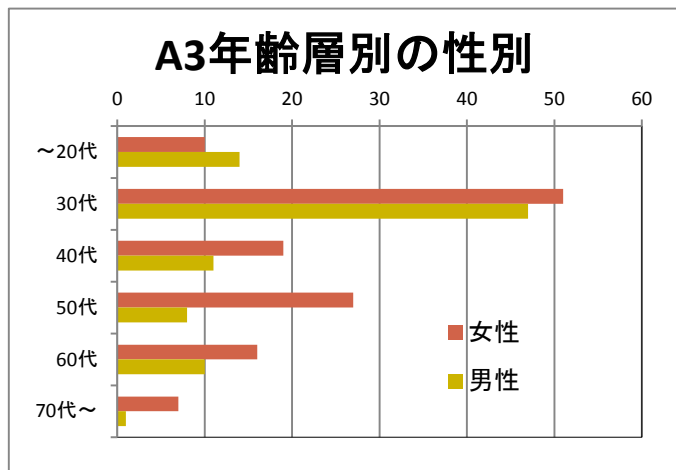
A2 性別

|    |     |    |
|----|-----|----|
|    | 女性  | 男性 |
| 件数 | 132 | 91 |



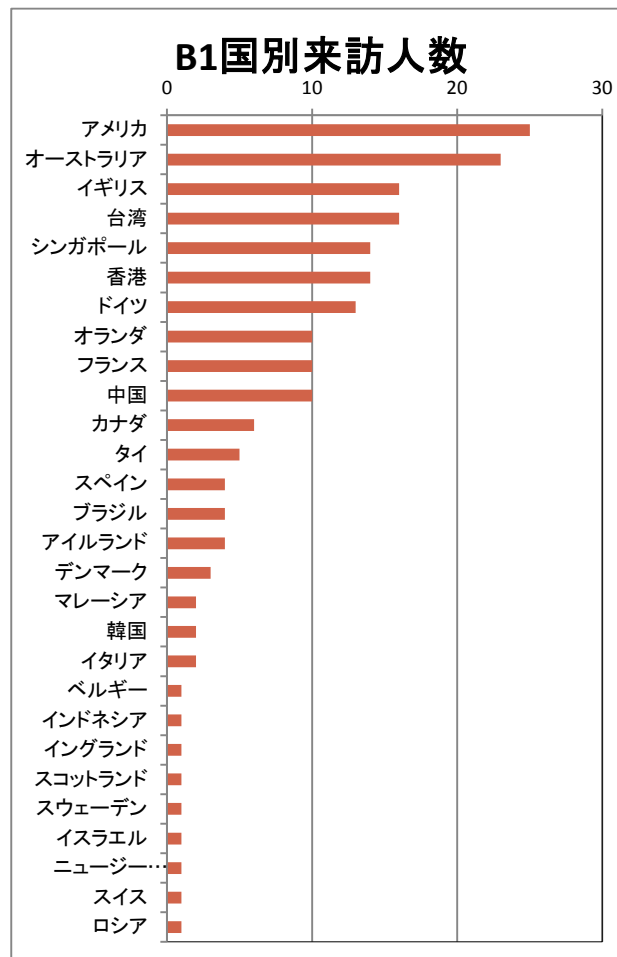
A3 年齢層別の性別

|      | 女性  | 男性 | 総計  |
|------|-----|----|-----|
| ~20代 | 10  | 14 | 24  |
| 30代  | 51  | 47 | 98  |
| 40代  | 19  | 11 | 30  |
| 50代  | 27  | 8  | 35  |
| 60代  | 16  | 10 | 26  |
| 70代~ | 7   | 1  | 8   |
| 総計   | 130 | 91 | 221 |



B1 国別来訪人数

|          |    |
|----------|----|
| アメリカ     | 25 |
| オーストラリア  | 23 |
| イギリス     | 16 |
| 台湾       | 16 |
| シンガポール   | 14 |
| 香港       | 14 |
| ドイツ      | 13 |
| オランダ     | 10 |
| フランス     | 10 |
| 中国       | 10 |
| カナダ      | 6  |
| タイ       | 5  |
| スペイン     | 4  |
| ブラジル     | 4  |
| アイルランド   | 4  |
| デンマーク    | 3  |
| マレーシア    | 2  |
| 韓国       | 2  |
| イタリア     | 2  |
| ベルギー     | 1  |
| インドネシア   | 1  |
| イングランド   | 1  |
| スコットランド  | 1  |
| スウェーデン   | 1  |
| イスラエル    | 1  |
| ニュージーランド | 1  |
| スイス      | 1  |
| ロシア      | 1  |

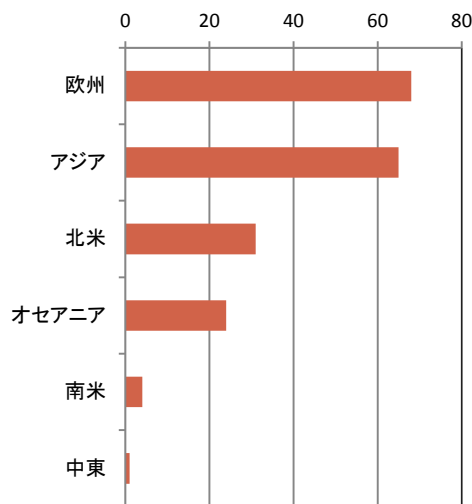


| B2 地域別来訪人数 |    |
|------------|----|
| 欧州         | 68 |
| アジア        | 65 |
| 北米         | 31 |
| オセアニア      | 24 |
| 南米         | 4  |
| 中東         | 1  |

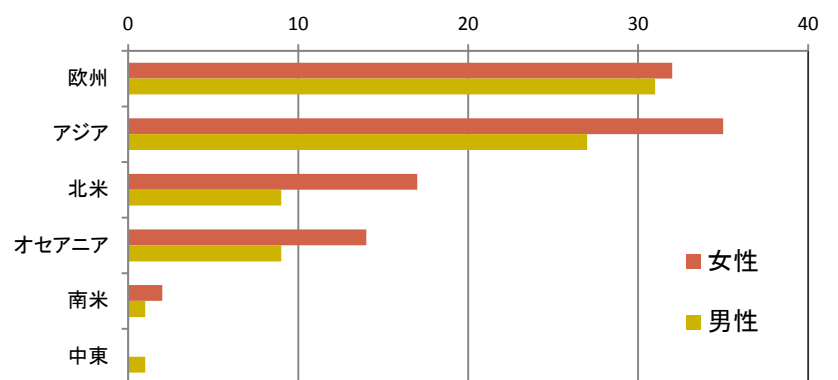
| B3 性別来訪地域 |    |    |
|-----------|----|----|
| 来訪地域      | 女性 | 男性 |
| 欧州        | 32 | 31 |
| アジア       | 35 | 27 |
| 北米        | 17 | 9  |
| オセアニア     | 14 | 9  |
| 南米        | 2  | 1  |
| 中東        | 0  | 1  |

| B4 年代別来訪地域 |      |     |     |     |      |      |
|------------|------|-----|-----|-----|------|------|
| 来訪地域       | ~20代 | 30代 | 40代 | 50代 | 60代~ | 70代~ |
| 欧州         | 7    | 35  | 10  | 7   | 8    | 0    |
| アジア        | 13   | 33  | 7   | 7   | 4    | 0    |
| 北米         | 2    | 12  | 6   | 5   | 4    | 2    |
| オセアニア      | 0    | 10  | 3   | 3   | 6    | 2    |
| 南米         | 0    | 3   | 0   | 1   | 0    | 0    |
| 中東         | 0    | 1   | 0   | 0   | 0    | 0    |

B2地域別来訪人数



B3 性別来訪地域



B4 年代別来訪地域

