

【A】M100チケット 全体の基本集計 (平成27年度)



A1 来訪元

| | 市内・近郊 | それ以外 |
|----|-------|-------|
| 件数 | 6,524 | 5,626 |

A2 来訪目的 (市内・近郊以外からの来訪を対象)

| | 観光 | ビジネス | スポーツ観戦 | その他 |
|----|-------|------|--------|-------|
| 件数 | 4,002 | 306 | 73 | 1,245 |

A3 年齢層

| | ～20代 | 30代 | 40代 | 50代 | 60代～ | 70代～ |
|----|-------|-------|-------|-------|-------|------|
| 件数 | 1,628 | 2,593 | 3,607 | 2,933 | 1,622 | 490 |

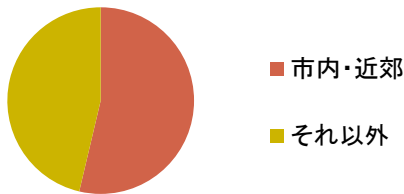
A4 性別

| | 女性 | 男性 |
|----|--------|-------|
| 件数 | 10,429 | 2,391 |

A5 交通手段

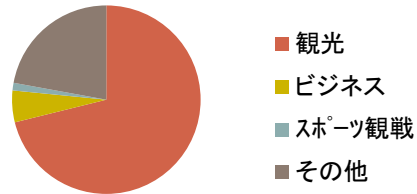
| | 徒歩 | 自転車 | 公共交通 | マイカー |
|----|-------|-------|-------|-------|
| 件数 | 2,850 | 1,602 | 3,323 | 4,840 |

A1 来訪元

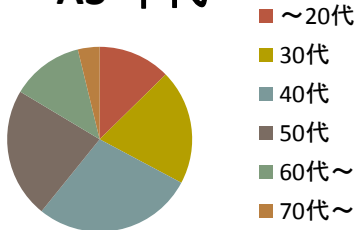


A2 来訪目的

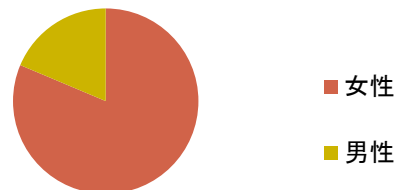
※市内・近郊以外から来た方を対象



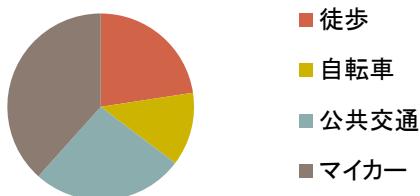
A3 年代



A4 性別



A5 交通手段

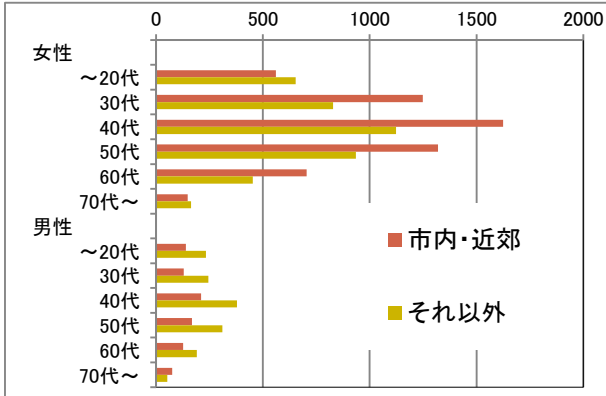


【B】M100チケット 全体の年齢別の傾向



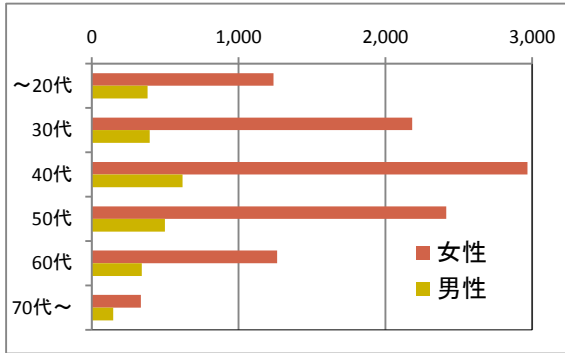
B1 性別・年齢層別の来訪元

| | 市内・近郊 | それ以外 | 総計 |
|-----------|-------|-------|-------|
| 女性 | | | |
| ～20代 | 561 | 653 | 1,214 |
| 30代 | 1,249 | 829 | 2,078 |
| 40代 | 1,624 | 1,123 | 2,747 |
| 50代 | 1,320 | 936 | 2,256 |
| 60代 | 705 | 453 | 1,158 |
| 70代～ | 148 | 163 | 311 |
| 男性 | | | |
| ～20代 | 139 | 233 | 372 |
| 30代 | 130 | 245 | 375 |
| 40代 | 210 | 379 | 589 |
| 50代 | 168 | 310 | 478 |
| 60代 | 127 | 191 | 318 |
| 70代～ | 75 | 53 | 128 |



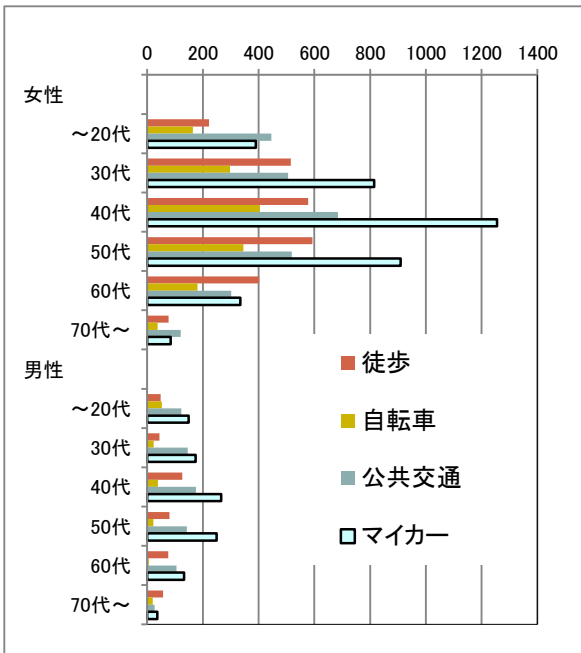
B3 年齢層別の性別

| | 女性 | 男性 | 総計 |
|------|--------|-------|--------|
| ～20代 | 1,238 | 380 | 1,618 |
| 30代 | 2,182 | 395 | 2,577 |
| 40代 | 2,968 | 618 | 3,586 |
| 50代 | 2,415 | 499 | 2,914 |
| 60代 | 1,263 | 340 | 1,603 |
| 70代～ | 334 | 147 | 481 |
| 総計 | 10,400 | 2,379 | 12,779 |



B4 性別・年齢層別の交通手段

| | 徒歩 | 自転車 | 公共交通 | マイカー | 総計 |
|-----------|-----|-----|------|-------|-------|
| 女性 | | | | | |
| ～20代 | 222 | 164 | 446 | 390 | 1,222 |
| 30代 | 516 | 297 | 506 | 814 | 2,133 |
| 40代 | 578 | 404 | 685 | 1,255 | 2,922 |
| 50代 | 593 | 345 | 519 | 909 | 2,366 |
| 60代 | 402 | 181 | 302 | 334 | 1,219 |
| 70代～ | 77 | 37 | 120 | 85 | 319 |
| 男性 | | | | | |
| ～20代 | 48 | 53 | 123 | 149 | 373 |
| 30代 | 44 | 23 | 146 | 174 | 387 |
| 40代 | 126 | 39 | 175 | 266 | 606 |
| 50代 | 80 | 22 | 142 | 249 | 493 |
| 60代 | 76 | 6 | 105 | 132 | 319 |
| 70代～ | 57 | 20 | 27 | 36 | 140 |



B2 性別・年齢層別の来訪目的(市内・近郊以外対象)

| | 観光 | ビジネス | スポーツ観戦 | その他 | 総計 |
|-----------|-----|------|--------|-----|-------|
| 女性 | | | | | |
| ～20代 | 518 | 21 | 4 | 110 | 653 |
| 30代 | 610 | 39 | 18 | 162 | 829 |
| 40代 | 735 | 87 | 12 | 289 | 1,123 |
| 50代 | 560 | 66 | 9 | 301 | 936 |
| 60代 | 287 | 5 | 4 | 157 | 453 |
| 70代～ | 108 | 4 | 0 | 51 | 163 |
| 男性 | | | | | |
| ～20代 | 204 | 3 | 4 | 22 | 233 |
| 30代 | 220 | 7 | 5 | 13 | 245 |
| 40代 | 302 | 33 | 7 | 37 | 379 |
| 50代 | 231 | 21 | 7 | 51 | 310 |
| 60代 | 151 | 9 | 2 | 29 | 191 |
| 70代～ | 36 | 5 | 0 | 12 | 53 |

