

# 【A】M100チケット 全体の基本集計（平成26年度）



## A1 来訪元

	市内・近郊	それ以外
件数	5,097	4,720

## A2 来訪目的

	観光	ビジネス	その他
件数	3,356	262	1,108

## A3 年齢層

	～10代	2・30代	4・50代	6・70代	80代～
件数	464	2,972	5,188	1,664	60

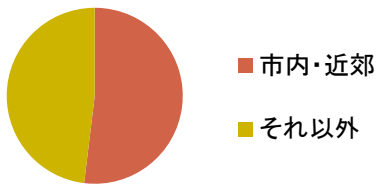
## A4 性別

	女性	男性
件数	8,320	2,007

## A5 交通手段

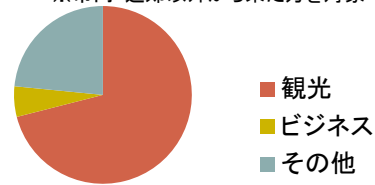
	徒歩	自転車	公共交通	マイカー
件数	2,036	1,343	2,886	3,865

### A1 来訪元

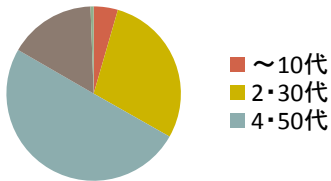


### A2 来訪目的

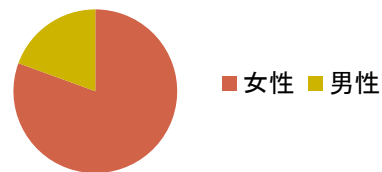
※市内・近郊以外から来た方を対象



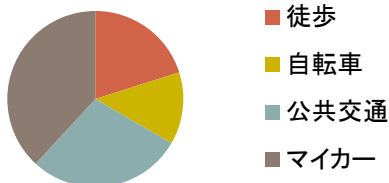
### A3 年代



### A4 性別



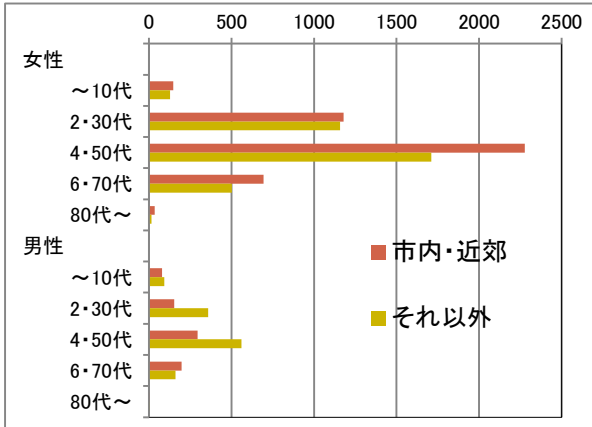
### A5 交通手段



# 【B】M100チケット 全体の年齢別の傾向

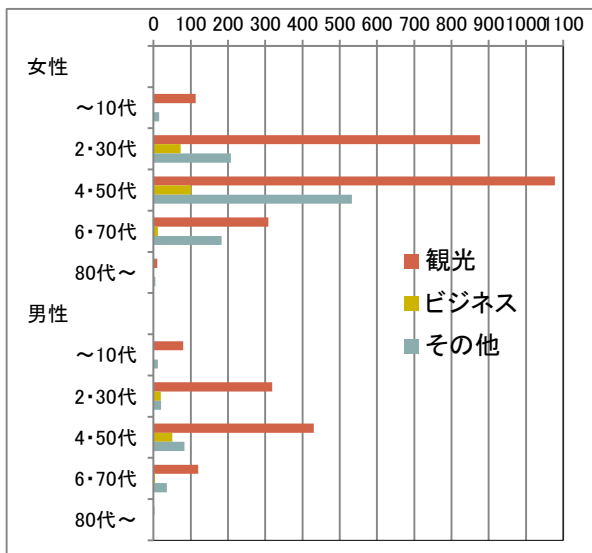
## B1 性別・年齢層別の来訪元

	市内・近郊	それ以外	総計
<b>女性</b>			
～10代	146	128	274
2・30代	1,179	1,157	2,336
4・50代	2,277	1,711	3,988
6・70代	694	502	1,196
80代～	35	15	50
<b>男性</b>			
～10代	79	92	171
2・30代	153	358	511
4・50代	295	561	856
6・70代	198	160	358
80代～	3	3	6



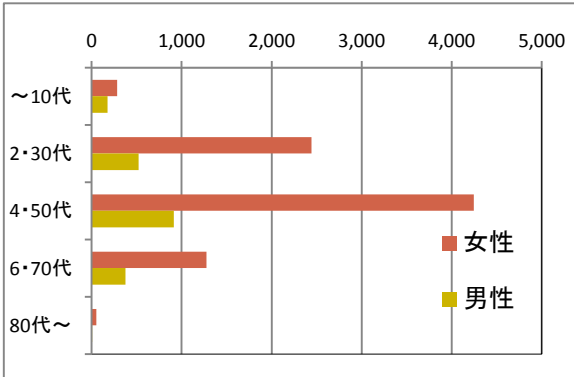
## B2 性別・年齢層別の来訪目的(市内・近郊以外対象)

	観光	ビジネス	その他	総計
<b>女性</b>				
～10代	113	1	15	129
2・30代	877	73	208	1,158
4・50代	1,078	101	533	1,712
6・70代	308	12	183	503
80代～	10	0	5	15
<b>男性</b>				
～10代	80	0	12	92
2・30代	319	19	20	358
4・50代	430	50	83	563
6・70代	120	4	36	160
80代～	2	0	1	3



## B3 年齢層別の性別

	女性	男性	総計
～10代	284	179	463
2・30代	2,441	522	2,963
4・50代	4,246	915	5,161
6・70代	1,277	378	1,655
80代～	52	6	58
総計	8,300	2,000	10,300



## B4 性別・年齢層別の交通手段

	徒歩	自転車	公共交通	マイカー	総計
<b>女性</b>					
～10代	51	45	80	102	278
2・30代	359	299	792	947	2,397
4・50代	876	600	1,042	1,657	4,175
6・70代	386	194	301	333	1,214
80代～	20	10	9	11	50
<b>男性</b>					
～10代	18	18	56	75	167
2・30代	53	39	195	226	513
4・50代	126	87	286	403	902
6・70代	136	41	104	85	366
80代～	0	2	2	1	5

