

【A】M100チケット 全体の基本集計（平成25年度）



A1 来訪元

	市内・近郊	それ以外
件数	3172	3104

A2 来訪目的

	観光	ビジネス	その他
件数	2021	202	881

A3 年齢層

	～10代	2・30代	4・50代	6・70代	80代～
件数	233	1872	3268	1067	50

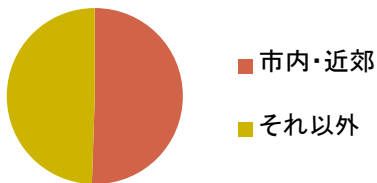
A4 性別

	女性	男性
件数	5323	1150

A5 交通手段

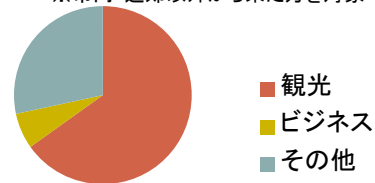
	徒歩	自転車	公共交通	マイカー
件数	1501	808	1923	2149

A1 来訪元

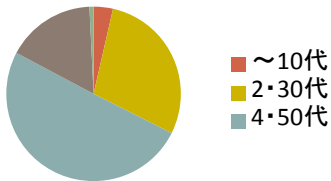


A2 来訪目的

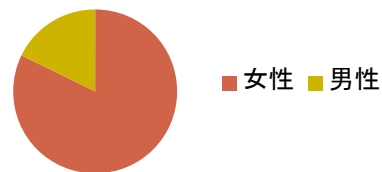
※市内・近郊以外から来た方を対象



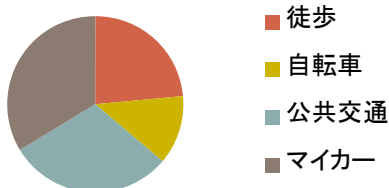
A3 年代



A4 性別



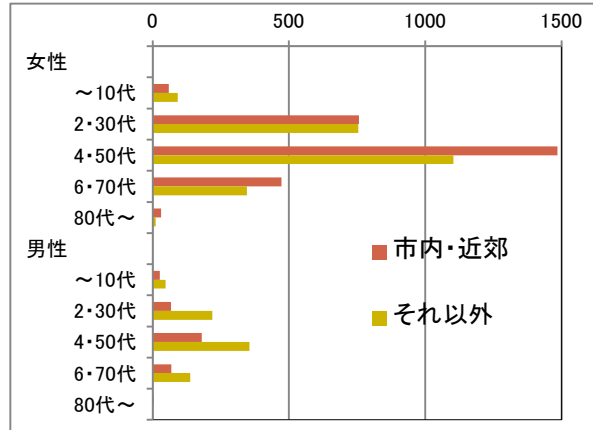
A5 交通手段



【B】M100チケット 全体の年齢別の傾向(平成25年度)

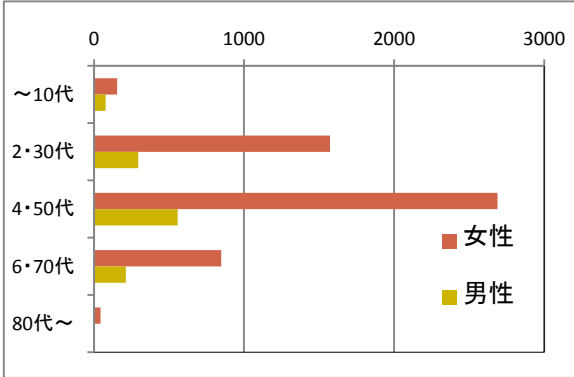
B1 性別・年齢層別の来訪元

	市内・近郊	それ以外	総計
女性			
～10代	59	92	151
2・30代	757	754	1511
4・50代	1485	1103	2588
6・70代	473	346	819
80代～	31	11	42
男性			
～10代	26	48	74
2・30代	67	219	286
4・50代	180	355	535
6・70代	69	138	207
80代～	4	2	6



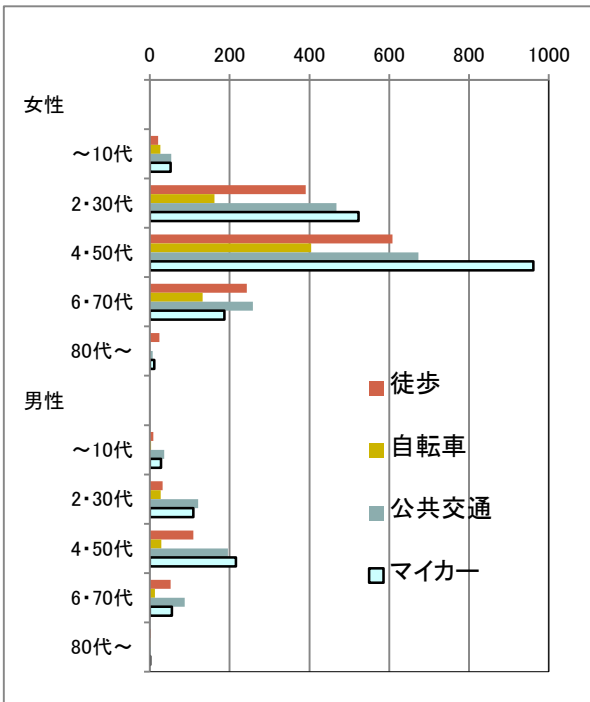
B2 年齢層別の性別

	女性	男性	総計
～10代	154	77	231
2・30代	1572	295	1867
4・50代	2688	557	3245
6・70代	847	212	1059
80代～	43	6	49
総計	5304	1147	6451



B4 性別・年齢層別の交通手段

	徒歩	自転車	公共交通	マイカー	総計
女性					
～10代	21	26	54	52	153
2・30代	391	162	468	523	1544
4・50代	608	404	673	961	2646
6・70代	243	132	258	187	820
80代～	24	0	7	11	42
男性					
～10代	9	3	36	28	76
2・30代	32	27	121	109	289
4・50代	109	29	196	216	550
6・70代	52	13	87	55	207
80代～	2	1	2	1	6



B2 性別・年齢層別の来訪目的(市内・近郊以外対象)

	観光	ビジネス	その他	総計
女性				
～10代	76	0	16	92
2・30代	543	30	181	754
4・50代	613	104	386	1103
6・70代	186	15	145	346
80代～	4	0	7	11
男性				
～10代	41	0	7	48
2・30代	186	9	24	219
4・50代	244	39	72	355
6・70代	100	3	35	138
80代～	0	0	2	2

