

【A】M100チケット 全体の基本集計



A1 来訪元

	市内・近郊	それ以外
件数	3567	2012

A2 来訪目的

	観光	ビジネス	その他
件数	1120	159	733

A3 年齢層

	～10代	2・30代	4・50代	6・70代	80代～
件数	192	1938	2829	771	48

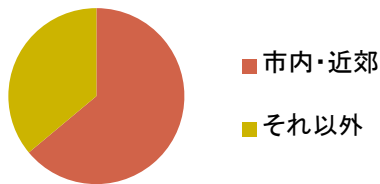
A4 性別

	女性	男性
件数	4730	1036

A5 交通手段

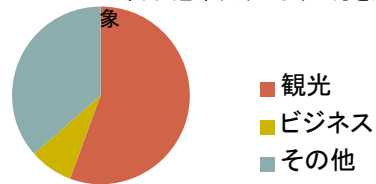
	徒歩	自転車	公共交通	マイカー
件数	1614	907	1131	2034

A1 来訪元

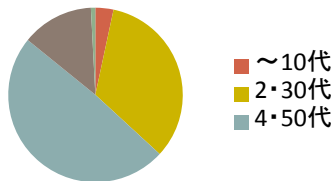


A2 来訪目的

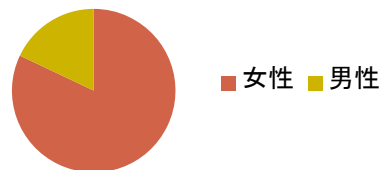
※市内・近郊以外から来た方を対象



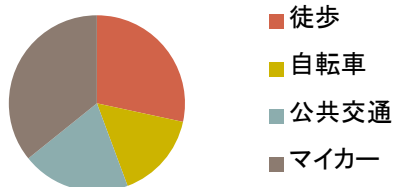
A3 年代



A4 性別



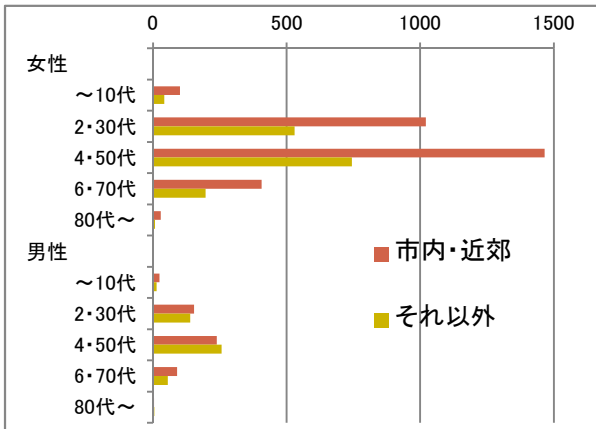
A5 交通手段



【B】M100チケット 全体の年齢別の傾向

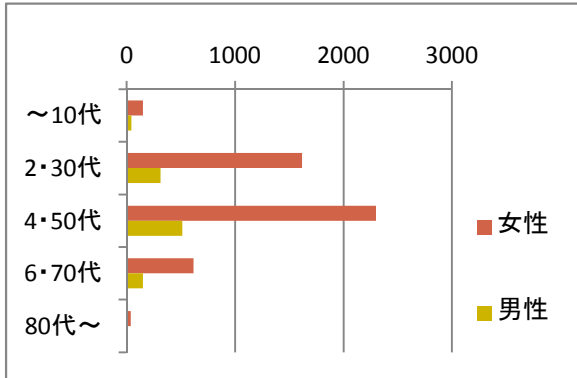
B1 性別・年齢層別の来訪元

	市内・近郊	それ以外	総計
女性			
～10代	101	43	144
2・30代	1021	530	1551
4・50代	1466	744	2210
6・70代	407	197	604
80代～	29	8	37
男性			
～10代	25	14	39
2・30代	154	140	294
4・50代	239	257	496
6・70代	91	56	147
80代～	4	5	9



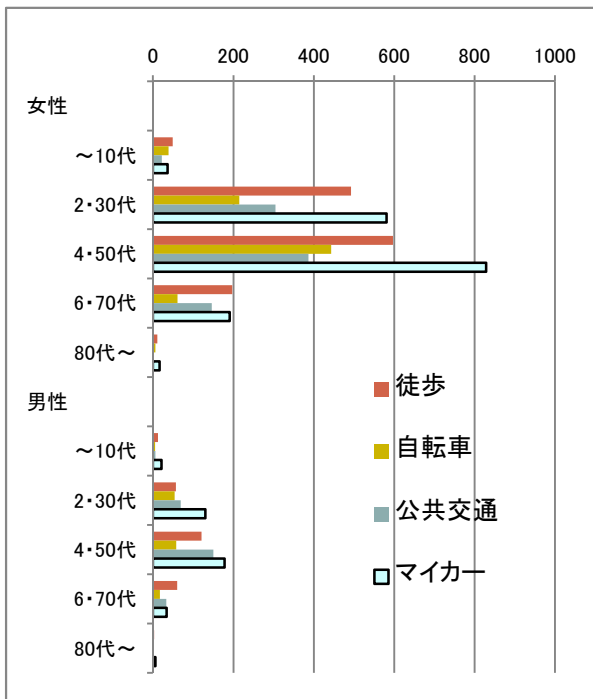
B2 年齢層別の性別

	女性	男性	総計
～10代	148	44	192
2・30代	1616	312	1928
4・50代	2299	513	2812
6・70代	617	149	766
80代～	37	10	47
総計	4717	1028	5745



B4 性別・年齢層別の交通手段

	徒歩	自転車	公共交通	マイカー	総計
女性					
～10代	49	39	22	36	146
2・30代	493	215	305	581	1594
4・50代	597	443	387	829	2256
6・70代	197	61	146	191	595
80代～	11	6	2	16	35
男性					
～10代	12	5	6	21	44
2・30代	57	54	69	130	310
4・50代	121	58	150	178	507
6・70代	60	17	33	34	144
80代～	3	0	1	6	10



B2 性別・年齢層別の来訪目的(市内・近郊以外対象)

	観光	ビジネス	その他	総計
女性				
～10代	21	0	22	43
2・30代	331	37	162	530
4・50代	342	77	325	744
6・70代	97	11	89	197
80代～	2	0	6	8
男性				
～10代	9	1	4	14
2・30代	99	11	30	140
4・50代	177	18	62	257
6・70代	31	0	25	56
80代～	0	1	4	5

