

# [A] M100チケット 全体の基本集計



## A1 来訪元

|    | 松本市内 | 県内  | 県外   |
|----|------|-----|------|
| 件数 | 2742 | 604 | 1262 |

## A2 年齢層

|    | ～10代 | 2・30代 | 4・50代 | 6・70代 | 80代～ |
|----|------|-------|-------|-------|------|
| 件数 | 206  | 1916  | 2131  | 465   | 42   |

## A3 性別

|    | 女性   | 男性   |
|----|------|------|
| 件数 | 3686 | 1038 |

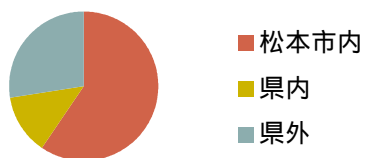
## A4 来訪人数

|    | 1人   | 2人   | 3人  | 4人以上 |
|----|------|------|-----|------|
| 件数 | 1877 | 1793 | 546 | 514  |

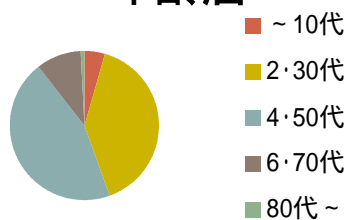
## A5 交通手段

|    | 徒歩   | 自転車 | 公共交通 | マイカー |
|----|------|-----|------|------|
| 件数 | 1572 | 620 | 861  | 1631 |

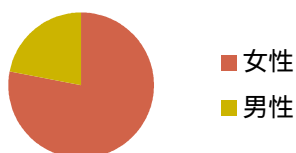
### A1 来訪元



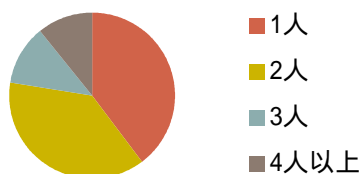
### A2 年齢層



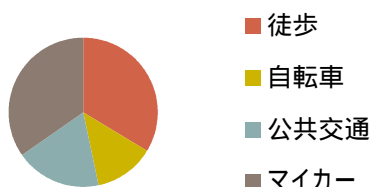
### A3 性別



### A4 人数



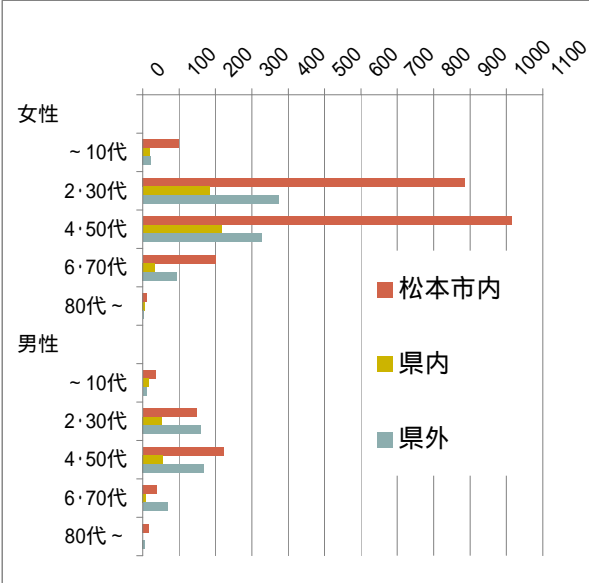
### A5 交通手段



## [B] M100チケット 全体の年齢別の傾向

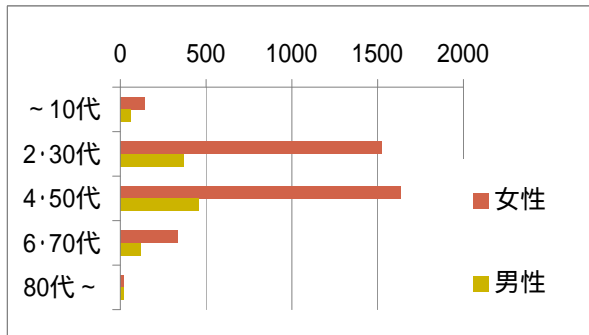
### B1 性別・年齢層別の来訪元

|           | 松本市内 | 県内  | 県外  | 総計   |
|-----------|------|-----|-----|------|
| <b>女性</b> |      |     |     |      |
| ～10代      | 99   | 19  | 22  | 140  |
| 2・30代     | 885  | 182 | 372 | 1439 |
| 4・50代     | 1013 | 216 | 326 | 1555 |
| 6・70代     | 200  | 33  | 93  | 326  |
| 80代～      | 11   | 5   | 2   | 18   |
| <b>男性</b> |      |     |     |      |
| ～10代      | 34   | 15  | 10  | 59   |
| 2・30代     | 147  | 52  | 159 | 358  |
| 4・50代     | 221  | 55  | 168 | 444  |
| 6・70代     | 39   | 9   | 68  | 116  |
| 80代～      | 16   | 0   | 5   | 21   |



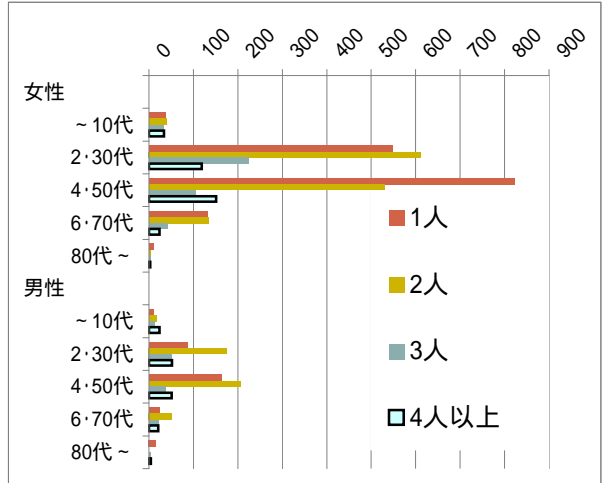
### B2 年齢層別の性別

|       | 女性   | 男性   | 総計   |
|-------|------|------|------|
| ～10代  | 142  | 62   | 204  |
| 2・30代 | 1521 | 367  | 1888 |
| 4・50代 | 1632 | 458  | 2090 |
| 6・70代 | 336  | 118  | 454  |
| 80代～  | 18   | 21   | 39   |
| 総計    | 3649 | 1026 | 4675 |



### B3 性別・年齢層別の来訪人数

|           | 1人  | 2人  | 3人  | 4人以上 | 総計   |
|-----------|-----|-----|-----|------|------|
| <b>女性</b> |     |     |     |      |      |
| ～10代      | 36  | 38  | 32  | 34   | 140  |
| 2・30代     | 547 | 611 | 223 | 119  | 1500 |
| 4・50代     | 822 | 530 | 104 | 151  | 1607 |
| 6・70代     | 130 | 133 | 42  | 24   | 329  |
| 80代～      | 9   | 3   | 2   | 3    | 17   |
| <b>男性</b> |     |     |     |      |      |
| ～10代      | 9   | 16  | 12  | 24   | 61   |
| 2・30代     | 86  | 175 | 51  | 52   | 364  |
| 4・50代     | 162 | 205 | 36  | 51   | 454  |
| 6・70代     | 24  | 51  | 21  | 21   | 117  |
| 80代～      | 15  | 0   | 2   | 4    | 21   |



### B4 性別・年齢層別の交通手段

|           | 徒歩  | 自転車 | 公共交通 | マイカー | 総計   |
|-----------|-----|-----|------|------|------|
| <b>女性</b> |     |     |      |      |      |
| ～10代      | 34  | 43  | 17   | 43   | 137  |
| 2・30代     | 533 | 173 | 275  | 510  | 1491 |
| 4・50代     | 580 | 210 | 302  | 500  | 1592 |
| 6・70代     | 109 | 41  | 72   | 105  | 327  |
| 80代～      | 7   | 1   | 1    | 7    | 16   |
| <b>男性</b> |     |     |      |      |      |
| ～10代      | 17  | 15  | 3    | 27   | 62   |
| 2・30代     | 85  | 48  | 66   | 166  | 365  |
| 4・50代     | 141 | 51  | 71   | 181  | 444  |
| 6・70代     | 29  | 2   | 40   | 44   | 115  |
| 80代～      | 1   | 15  | 1    | 4    | 21   |

